

# Avstemming i Forms direkte i Teams



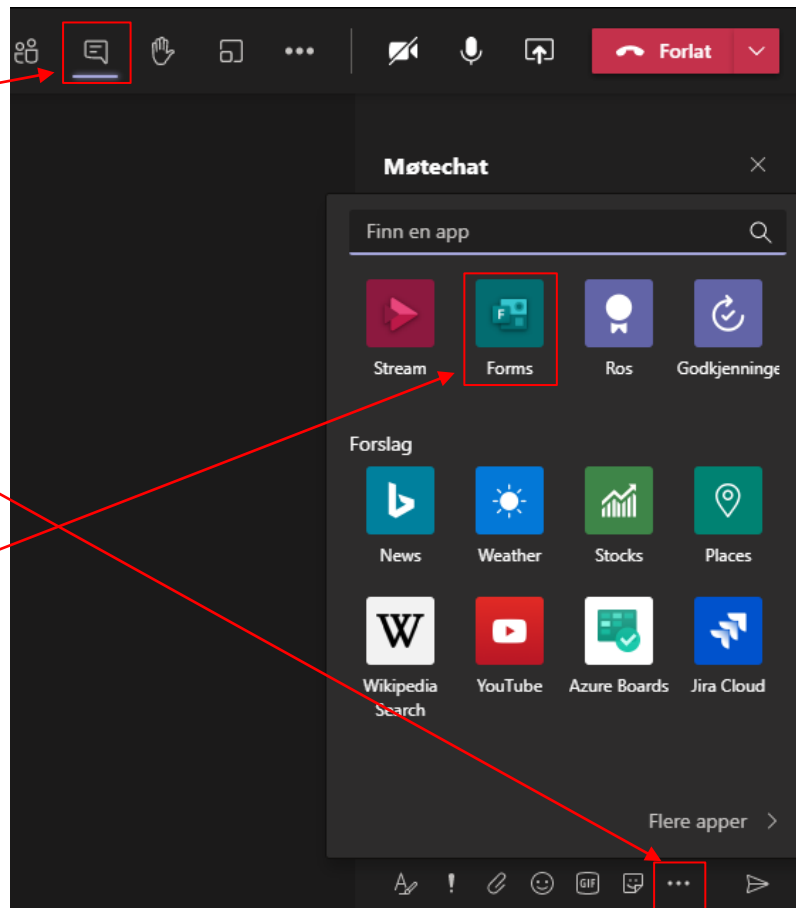
# Hvordan opprette avstemming i Forms direkte i Teams



1. Åpne **chattfunksjonen**

2. Trykk på de **tre prikkene**

3. Trykk på **Forms**



# Hvordan opprette avstemming i Forms direkte i Teams



4. Velg navn på spørsmål, for eksempel **Valg av styreleder**

5. Fyll ut det deltakerne skal stemme over.

6. Velg om du ønsker å dele resultat direkte. Hvis du velger dette vises resultatene direkte i chatten, hvis ikke vises det i Forms admin (se egen side)

7. Huk i **Behold anonyme svar** – Ellers vil man kunne se hvem som stemmer hva

8. **Lagre** for å komme videre til forhåndsvisning

# Hvordan opprette avstemming i Forms direkte i Teams



9. Se gjennom spørsmålet. Hvis du trenger å redigere noe, trykk **Rediger** – ellers velger du **Send**

Forms  
Powered by Microsoft Forms

Her er en forhåndsvisning av kortet du skal sende.

Sandra Szymanska created a poll  
Anonym; Resultatene deles

**Valg av styreleder**

Anne

Beate

Cato

Blankt

Submit Vote

Når du klikker på **Send**, legges **Forms** til i denne chatten. Når du bruker denne appen, samtykker du til dens [personvernerklæring](#) og [vilkår](#).

Rediger Send

# Hvordan opprette avstemming i Forms direkte i Teams



Forms 17:22

Sandra Szymanska created a poll  
Anonym; Resultatene deles

**Valg av styreleder**

Anne

Beate

Cato

Blankt

**Submit Vote**

<b>Anne</b>	0% (0)
<b>Beate</b>	0% (0)
<b>Cato</b>	0% (0)
<b>Blankt</b>	0% (0)

0 svar

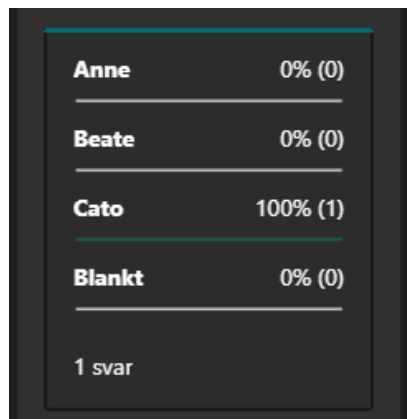
10. Spørsmålet dukker nå opp i chatten, og deltakerne kan svare ved å merke ønsket valg, å klikke Submit Vote.

# Hvordan se resultat fra avstemming i Forms direkte i Teams



11. Resultatene blir presentert forskjellig hvis du valgt å dele resultat automatisk eller ikke.

Hvis du valgt automatisk dele automatisk, vil resultatet oppdateres løpende automatisk direkte i chatten:



Forms 17:31

Sandra Szymanska created a poll  
Anonym; Resultatene er ikke delt

**Valg av styreleder**

- Anne
- Beate
- Cato
- Blankt

Submit Vote

Redigert

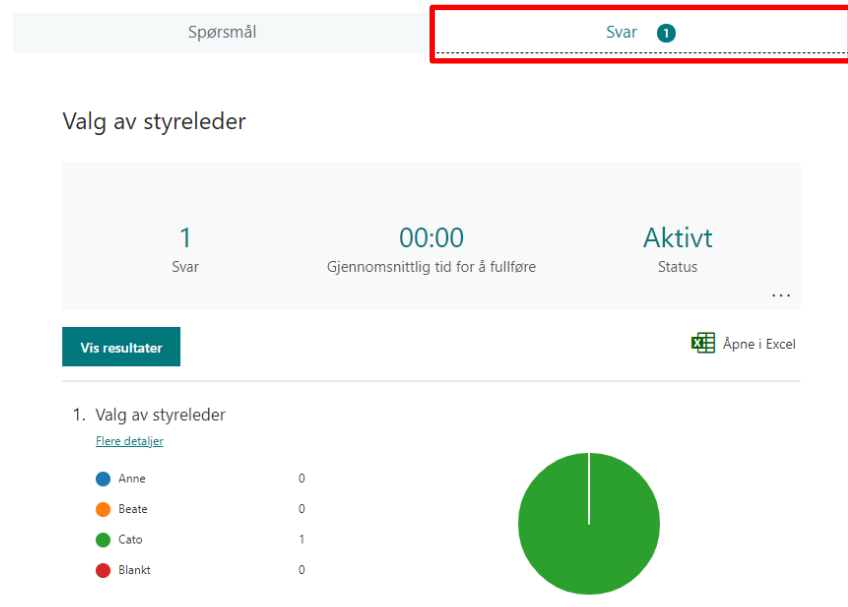
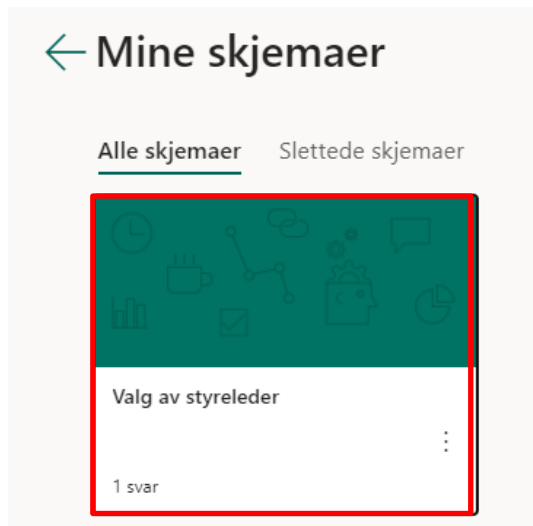
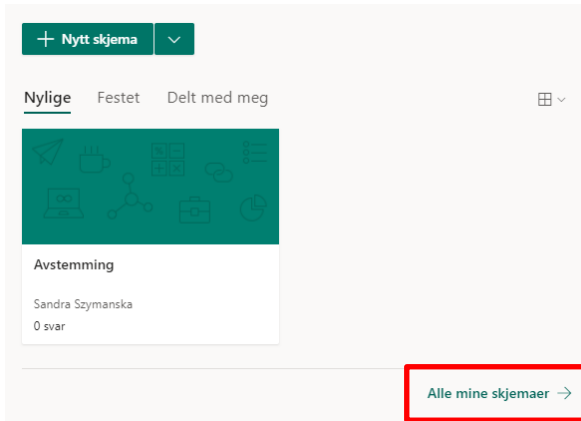
1 svar

Hvis du ikke valgt automatisk, vil resultatet synes i Forms på webben. Se neste side.

# Hvordan se resultat fra avstemming i Forms direkte i Teams



1. Gå in på Alle mine skjemaer
2. Velg ønsket skjema
3. Under Svar finner du resultatene

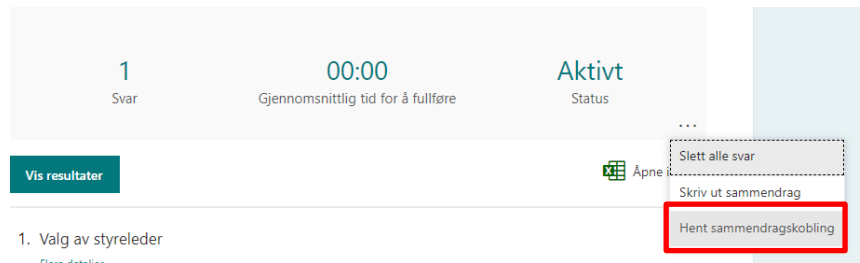


# Hvordan dele resultat fra avstemming i Forms direkte i Teams



For å dele resultatet kan du enten:

1. Trykke Hent sammendragkobling, kopiere lenken som kommer frem og lime inn i chatten i Teams



Alternativ 1,  
kopiert lenke

2. Ta en skjermdump av resultatet og lime inn i chatten

Alternativ 2,  
skjermdump

